


Tralicci Event della Layher




In questa informativa siamo lieti di presentare gli elementi del nuovo sistema **Tralicci Event della Layher**.

Vantaggi:

Compatibilità con i sistemi modulari esistenti della Layher e i relativi componenti.

Elevata capacità di carico grazie ai profili realizzati con tubi di diametro 48 mm e spessore 3 mm.

Qualità superiore, naturalmente garantita e confermata dai certificati TÜV e dalla regolare sorveglianza della produzione da parte di ente esterno notificato



Massima compatibilità e possibilità di collegamento con i sistemi esistenti della Layher.

Grazie alla dimensione del diametro dei profili tubolari, non si hanno problemi con gli accessori di collegamento e fissaggio esistenti sul mercato.

Gli spinotti conici assicurano un veloce e sicuro collegamento tra i diversi componenti del sistema.

Sia che si tratti di un palco per spettacoli o di una struttura di facciata, sia che si tratti di installare apparecchiature luci o audio – i sistemi Layher ti permettono di realizzare qualsiasi tipo di manifestazione. Verifica nelle pagine successive la gamma dei componenti e degli accessori del nuovo sistema Tralicci Event della Layher.

Tralici Event 29/4 H

Dimensione esterna 290mm

DATI	mm
Altezza	290
Larghezza	290
Profili	48 x 3 mm
Controventatura	16 x 2 mm
Materiale	Alluminio EN AW 6082 - T6
Connessione	Doppio spinotto conico

Tralici Event 39/4 H

Dimensione esterna 390mm

DATI	mm
Altezza	390
Larghezza	390
Profili	48 x 3 mm
Controventatura	20 x 3 mm
Materiale	Alluminio EN AW 6082 - T6
Connessione	Doppio spinotto conico

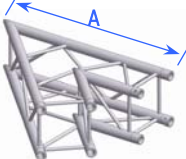
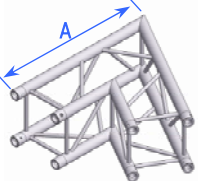
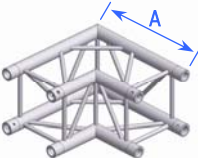
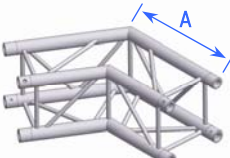
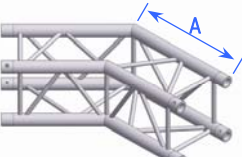
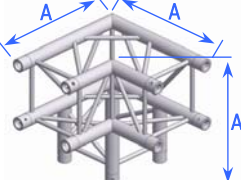
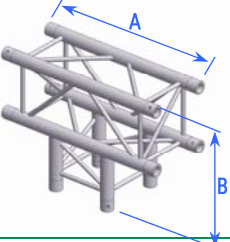
VALORI DI CARICO (Tralici Event 29/4H)

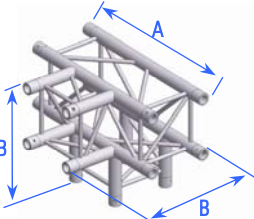
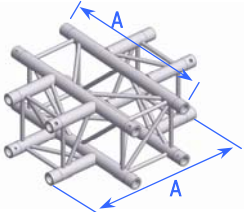
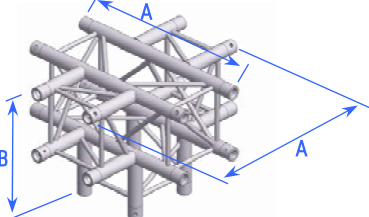




Luce (m)	Carico concentrato in mezzeria (kN)	Carichi concentrati ad 1/3 e 2/3 (kN)	Carico distribuito (kN/m)
4.0	14.36	8.33	4.16
6.0	9.45	7.09	2.75
8.0	6.96	5.22	1.74
10.0	5.44	4.08	1.09
12.0	4.40	3.30	0.73
14.0	3.64	2.73	0.52
16.0	3.05	2.29	0.38
18.0	2.57	1.93	0.29
20.0	2.18	1.64	0.22

TABELLA VALORI DI CARICO (Tralici Event 39/4H)

Luce (m)	Carico concentrato in mezzeria (kN)	Carichi concentrati ad 1/3 e 2/3 (kN)	Carico distribuito (kN/m)
4.0	20.38	11.96	5.98
6.0	13.45	10.09	3.96
8.0	9.95	7.46	2.49
10.0	7.81	5.86	1.56
12.0	6.36	4.77	1.06
14.0	5.30	3.98	0.76
16.0	4.49	3.37	0.56
18.0	3.84	2.88	0.43
20.0	3.30	2.47	0.33

Componente		Dimensioni A x B [m]	Peso appr.[kg]	Art. Nr.	
▶ Traliccio Event, alluminio		EV 29/4 H	0.50	3.2	5422.405
			1.00	6.4	5422.410
			1.50	9.6	5422.415
			2.00	12.8	5422.420
			2.50	16.0	5422.425
			3.00	19.2	5422.430
			4.00	25.2	5422.440
			5.00	32.0	5422.450
		EV 39/4 H	0.50	3.6	5423.405
			1.00	7.1	5423.410
			1.50	10.7	5423.415
			2.00	14.2	5423.420
			2.50	17.8	5423.425
			3.00	21.3	5423.430
			4.00	28.4	5423.440
	5.00	35.5	5423.450		

Componente		Dimensioni A x B [m]	Peso appr.[kg]	Art. Nr.
▶ Angolo 2 vie a 45°, alluminio 	EV 29/4 H	1.00	8.1	5422.481
	EV 39/4 H	1.20	11.2	5423.481
▶ Angolo 2 vie a 60°, alluminio 	EV 29/4 H	0.80	7.2	5422.482
	EV 39/4 H	1.20	11.2	5423.482
▶ Angolo 2 vie a 90°, alluminio 	EV 29/4 H	0.50	6.6	5422.483
	EV 39/4 H	0.60	8.9	5423.483
▶ Angolo 2 vie a 120°, alluminio 	EV 29/4 H	0.50	6.6	5422.484
	EV 39/4 H	0.60	8.9	5423.484
▶ Angolo 2 vie a 135°, alluminio 	EV 29/4 H	0.50	6.6	5422.485
	EV 39/4 H	0.60	8.9	5423.485
▶ Angolo 3 vie a 90°, alluminio 	EV 29/4 H	0.50	9.6	5422.486
	EV 39/4 H	0.60	11.4	5423.486
▶ Connessione 3 vie a 90°, alluminio 	EV 29/4 H	0.71 x 0.50	9.6	5422.487
	EV 39/4 H	0.81 x 0.60	11.2	5423.487

Componente		Dimensioni A x B [m]	Peso appr.[kg]	Art. Nr.
▶ Connessione 4 vie a 90° , alluminio	EV 29/4 H	0.71 x 0.50	12.6	5422.488
	EV 39/4 H	0.81 x 0.60	14.4	5423.488
				
▶ Incrocio 4 vie a 90° , alluminio	EV 29/4 H	0.71	12.6	5422.489
	EV 39/4 H	0.81	14.4	5423.489
				
▶ Incrocio 5 vie a 90° , alluminio	EV 29/4 H	0.71 x 0.50	16.2	5422.490
	EV 39/4 H	0.81 x 0.60	18.1	5423.490
				
▶ Piastra di base , alluminio	EV 29/4 H		1.8	5422.491
	EV 39/4 H		1.8	5423.491
				
▶ Piastra a parete , alluminio	EV 29/4 H		1.8	5422.492
	EV 39/4 H		1.8	5423.492
				
▶ Spinotto conico			0.25	5429.001
				
▶ Perno conico			0.10	5429.002
				
▶ Coppiglia di sicurezza			0.01	5429.003
