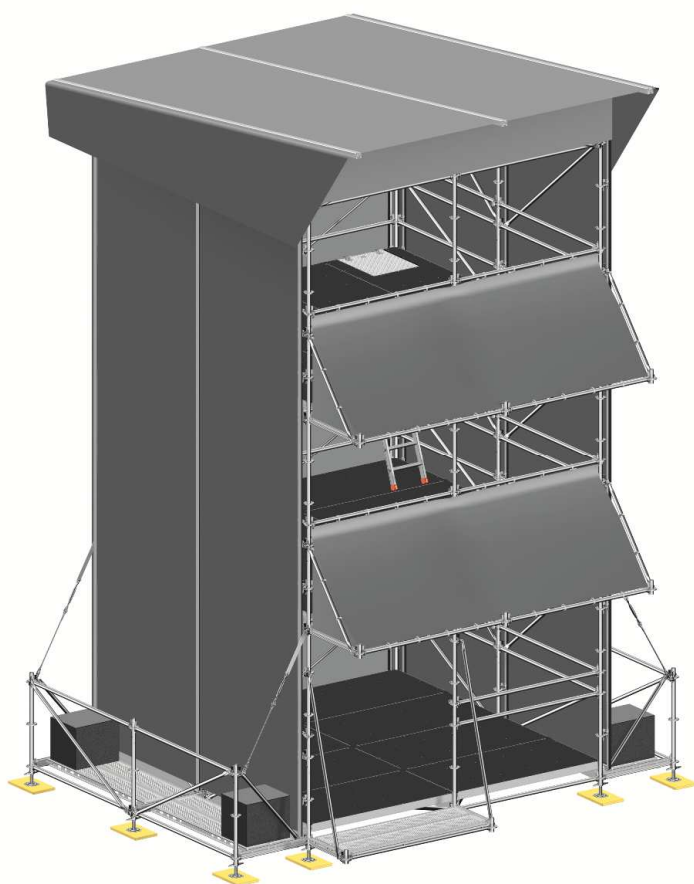


TORRE FOH MODULARE


SOLUZIONE RAPIDA, PULITA E VERSATILE PER LE TORRI FOH



I nuovi kit per torri modulari FOH (Front Of House) garantiscono l'esatta soluzione per strutture diverse tra loro, sia nella configurazione che nelle dimensioni.

UN SISTEMA—PIU' VARIANTI

Torri a 2 o 3 campate, ad 1 - 2 o 3 piani, con o senza tettoia a sbalzo o pianerottolo di ingresso: il sistema a kit per torri modulari FOH è sinonimo di più possibilità. Lo standard per Layher!



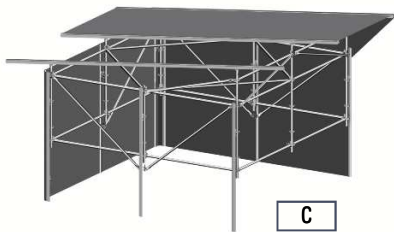
IL SISTEMA KIT PER TORRI MODULARI FOH: VANTAGGI

- ▶ Assemblaggio semplice e veloce grazie ai kit predefiniti
- ▶ Soluzione esteticamente pulita e pratica sino al minimo dettaglio
- ▶ Ogni piano è libero da sostegni centrali
- ▶ Rivestimento completo realizzato con teli
- ▶ Componenti speciali ridotti al minimo
- ▶ Verifica statica in accordo alla norma EN 13814

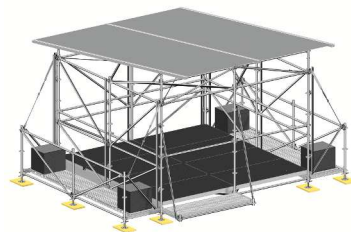


PRONTA ALL'USO IN DIVERSE DIMENSIONI

Le nuove torri FOH sono costituite da kit modulari. Per aggiungere un nuovo piano alla torre, è necessario aumentare esclusivamente il numero di componenti, ma non la loro tipologia. Le soluzioni per realizzare il pianerottolo di ingresso o la tettoia a sbalzo possono essere facilmente integrate in qualsiasi momento.



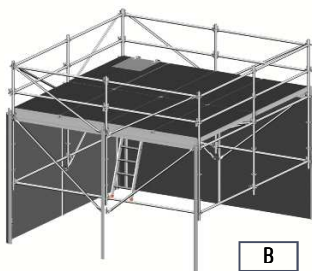
C



1

=

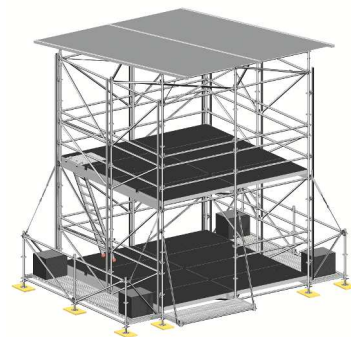
A + C



B



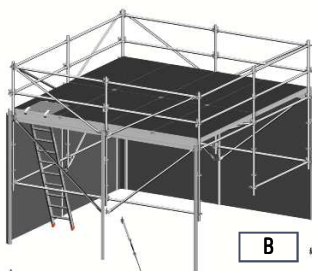
4



2

=

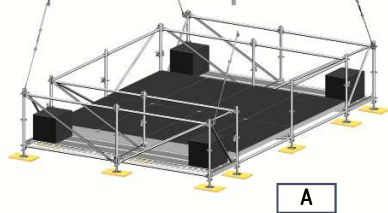
A + B + C



B



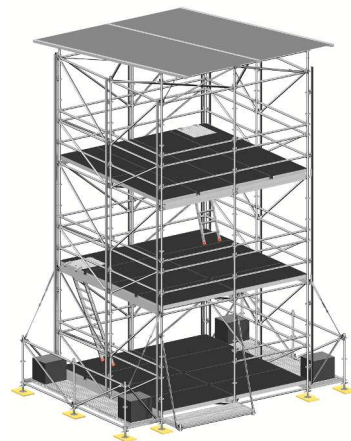
4



A



5



3

=

A + B + B + C

TORRE FOH MODULARE, STANDARD 4.14 x 4.14 m

Pos.	Descrizione	Zavorra	Kit
1	Torre FOH 4.14 m x 4.14 m 1 piano, altezza 3.5 m	4 x 2.0 kN	5060.450
2	Torre FOH 4.14 m x 4.14 m 2 piano, altezza 6.0 m	4 x 2.5 kN	5060.451
3	Torre FOH 4.14 m x 4.14 m 3 piano, altezza 8.5 m	4 x 5.0 kN	5060.452
4	Tettoia a sbalzo FOH, 4.14 m		5060.456
5	Ingresso FOH, 2.07 m		5060.457

Tutti i Kit comprendono i teli di copertura e rivestimento

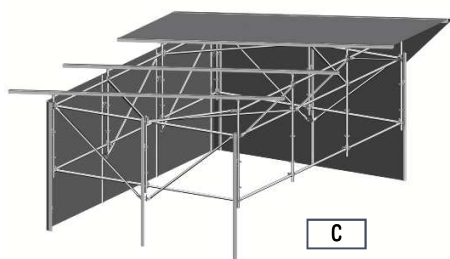
TORRE FOH MODULARE, METRICA 4.00 x 4.00 m

Pos.	Descrizione	Zavorra	Kit
1	Torre FOH 4.00 m x 4.00 m 1 piano, altezza 3.5 m	4 x 2.0 kN	5060.050
2	Torre FOH 4.00 m x 4.00 m 2 piano, altezza 6.0 m	4 x 2.5 kN	5060.051
3	Torre FOH 4.00 m x 4.00 m 3 piano, altezza 8.5 m	4 x 5.0 kN	5060.052
4	Tettoia a sbalzo FOH, 4.00 m		5060.056
5	Ingresso FOH, 2.00 m		5060.057

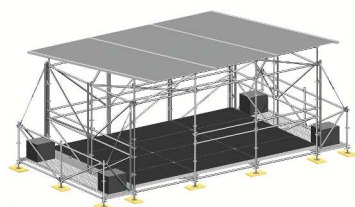
Tutti i Kit comprendono i teli di copertura e rivestimento

KIT PER TORRE FOH MODULARE

La verifica statica e il manuale di verifica sono conformi alla norma EN 13814. Le nuove torri FOH sono disponibili da subito sia nelle dimensioni standard Layher, che nelle dimensioni metriche. Le varianti disponibili sono illustrate nelle immagini di seguito riportate.



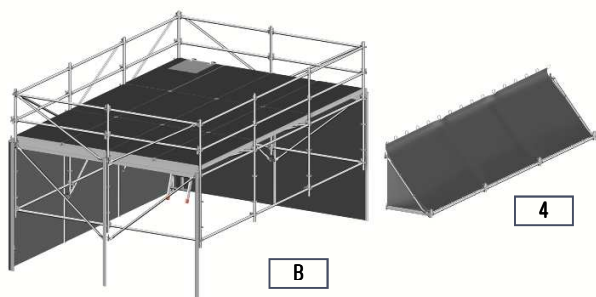
C



1

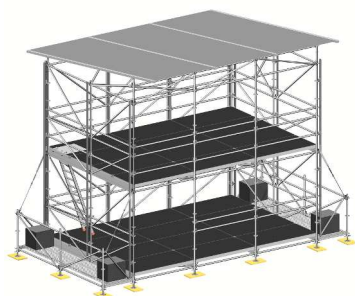
=

A + C



B

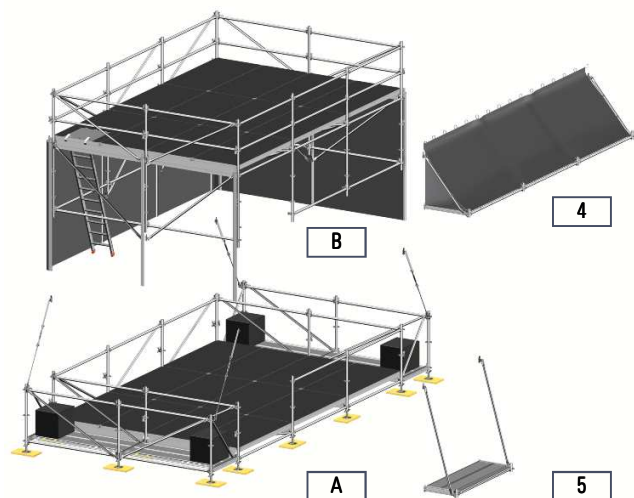
4



2

=

A + B + C

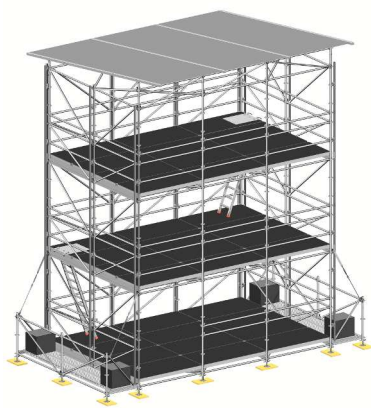


B

4

A

5



3

=

A + B + B + C

TORRE FOH MODULARE, STANDARD 6.21 x 4.14 m

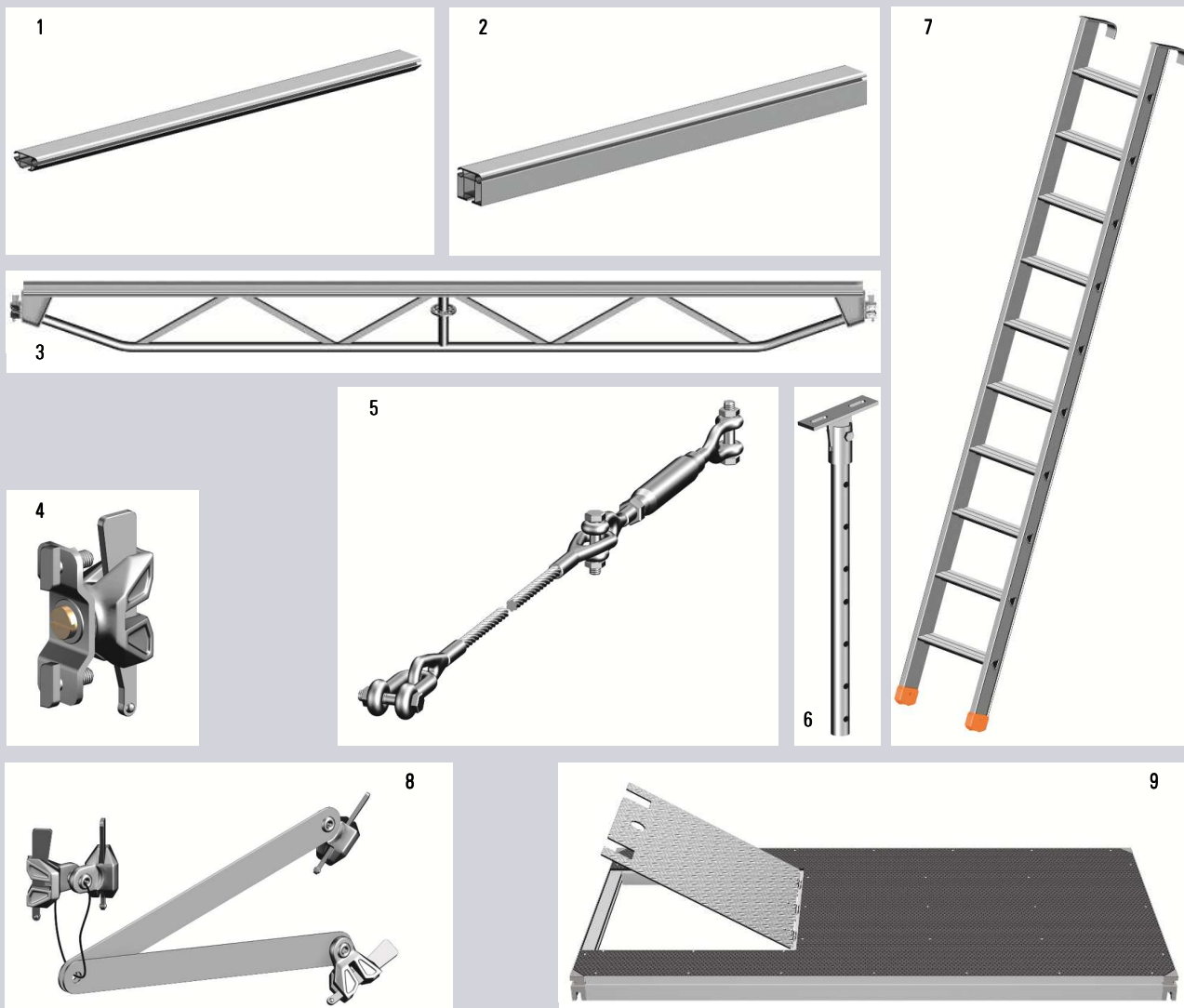
Pos.	Descrizione	Zavorra	Kit
1	Torre FOH 6.21 m x 4.14 m 1 piano, altezza 3.5 m	4 x 4.0 kN	5060.460
2	Torre FOH 6.21 m x 4.14 m 2 piano, altezza 6.0 m	4 x 5.0 kN	5060.461
3	Torre FOH 6.21 m x 4.14 m 3 piano, altezza 8.5 m	4 x 10.0 kN	5060.462
4	Tettoia a sbalzo FOH, 6.21 m		5060.466
5	Ingresso FOH, 2.07 m		5060.467

Tutti i Kit comprendono i teli di copertura e rivestimento

TORRE FOH MODULARE, METRICA 6.00 x 4.00 m

Pos.	Descrizione	Zavorra	Kit
1	Torre FOH 6.00 m x 4.00 m 1 piano, altezza 3.5 m	4 x 2.0 kN	5060.060
2	Torre FOH 6.00 m x 4.00 m 2 piano, altezza 6.0 m	4 x 2.5 kN	5060.061
3	Torre FOH 6.00 m x 4.00 m 3 piano, altezza 8.5 m	4 x 5.0 kN	5060.062
4	Tettoia a sbalzo FOH, 4.00 m		5060.066
5	Ingresso FOH, 2.00 m		5060.067

Tutti i Kit comprendono i teli di copertura e rivestimento



Pos.	Descrizione		Dimensioni L/H x W [m]	Peso [kg]	Rif. N.
1	Profilo Keder 2000, alluminio per teli laterali		2.5	3.8	4201.250
2	Profilo Keder 3000, alluminio per teli di copertura		6.0	18.3	5574.600
3	Traverso FOH	EV 100	4.00	38.1	5573.010
		EV 104	4.14	38.6	5573.011
4	Giunto girevole per binario Keder			0.9	5573.000
5	Tirante, tetto Tirante, zavorra	EV 100	5.57	7.5	5573.003
		EV 104	5.77	7.6	5573.004
		EV 100	1.20	1.3	5573.005
6	Supporto con cerniera per copertura			3.4	5573.001
7	Scala di accesso , per impalcato Event di accesso, 10 gradini			7.7	5573.021
8	Set per fissaggio tirante			2.7	5573.002
9	Impalcato Event di accesso	EV 100	1.00 x 2.00	33.5	5402.073
		EV 104	1.04 x 2.07	33.5	5402.083